



**Cloud Storage class software
on-premises**

Problema:

- Il nuovo regolamento europeo sulla privacy (GDPR) impone alle aziende e agli enti pubblici di adottare adeguate contromisure per la protezione dei dati e la prevenzione per la loro perdita.
- La Crittografia è l'unico metodo di protezione dei dati che non richiede la denuncia alle autorità in caso di perdita
- Le sanzioni sono proporzionali al fatturato



Che cos'è Memopal

- Memopal è un software per creare cartelle condivise e backup sicuri.
- Memopal è automatico e sicuro. Utilizza crittografia e pseudonimizzazione dei files.
- Memopal può crescere al crescere delle esigenze senza interruzioni.
- Memopal può essere installato presso la vostra sede e sincronizzato con il Cloud

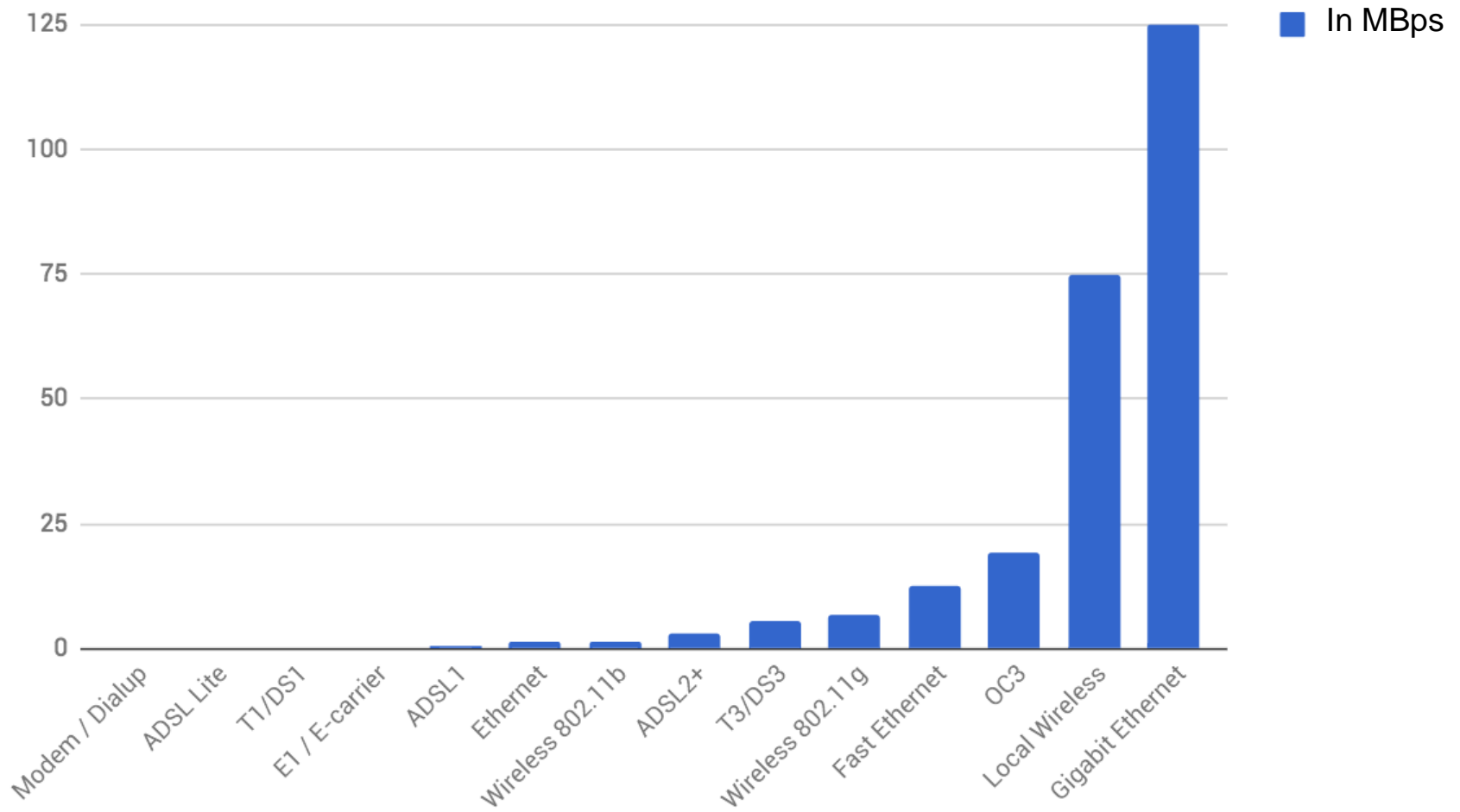


M-Appliance: The Glocal Backup a casa vostra

- Cloud software nella vostra rete
- Report di backup giornalieri
- I dati in un un server locale
- Console centralizzata per la gestione degli utenti
- Backup Crittografati
- Presso la vostra sede o altra sede connessa



Veloce su Internet... velocissima su Intranet



- Backup criptato locale
- Replicazione geografica in Cloud (la frequenza dipende dalla banda)
- Backup automatico (l'utente non può interromperlo)

Scalabile a Caldo

MGFS: un file system proprietario fino a 100 million Terabytes


Al cuore di Memopal c'è MGFS (Memopal Global File System), un file system virtualizzato e distribuito.

MGFS' con la sua architettura checksum based, supporta la compressione e la crittografia attraverso più utenti con deduplicazione nativa per garantire il massimo della velocità e della compressione.

MGFS caratteristiche:

- Up to 100 million Terabytes
- Up to 10^{15} files
- Transparent read-write compression
- Transparent encryption
- Native indexing
- Hot-add scalability
- Native hardware health monitoring
- Cross user Deduplication
- Fast SSD cache

Under development a SAN solution with MGFS fully implemented inside.



Replicato e sicuro

- Replicazione geografica opzionale
- Disponibile in Italia con sedi oltre 50km
- Disponibile in tutti i continenti: Asia / Africa /
USA
- Replicabile presso le Vs Sedi.

Memopal Cloud Backup

- Può essere completamente gestito e personalizzato per integrarsi con altri software in modo trasparente per l'utente finale
- Utenti e gruppi di lavoro possono essere gestiti manualmente con la “console amministratore” oppure integrati con altri CRM attraverso le API
- Il software può essere personalizzato nella grafica e nelle funzionalità oppure integrato in altre applicazioni attraverso SDK
- I dati nel Cloud possono essere richiamati dall'applicazione e da altri siti attraverso le API

Pannello di gestione dei gruppi di lavoro

- Il pannello di controllo permette di visualizzare i clienti attivi ed aggiungerne di nuovi.
- Per ogni cliente sono visualizzate le informazioni necessarie alla sua gestione.
- Al pannello è possibile accedere solo con nome e password.
- Il pannello è collegato alla fatturazione.



Nuovo Cliente

Cliente	Regione	# Licenze	Ultimo accesso	Spazio usato	Scadenza	Attività
Come di Roma	Lazio	50	10/10/2015	450GB	31/12/2016	Modifica
Comune di Rovigo	Veneto	10	02/11/2015	9GB	31/12/2016	Modifica
Comune di Margherita di Savoia	Puglia	2	02/11/2015	120GB	31/12/2016	Modifica
Comune di Ladispoli	Lazio	5	02/11/2015	1.2TB	31/12/2016	Modifica
Comune di Bormio	Lombardia	5	02/11/2015	323GB	31/12/2016	Modifica
Comune di Trevignano Romano	Lazio	1	02/11/2015	209Gb	31/12/2016	Modifica
Comune di Todi	Umbria	10	02/11/2015	450Gb	31/12/2016	Modifica

Creazione di un nuovo cliente

1. Scegliere un nome cliente.
2. Scegliere il numero di licenze da associare al cliente.
3. Inserire un indirizzo e-mail (facoltativo).

Cliccando su “Crea cliente” si viene reindirizzati a una pagina (o viene inviata una e-mail) per creare gli utenti relativi al cliente.



The screenshot shows a web form titled "Creazione nuovo cliente" with a blue header bar. The form contains the following fields and labels:

- Nome cliente:** A text input field.
- Numero di Licenze:** A numeric input field containing the value "10".
- Quota TB:** A numeric input field containing the value "2", with the label "TB" to its right.
- Indirizzo email (facoltativo):** A text input field.

A green button labeled "Crea cliente" is located at the bottom right of the form.

Gestione cliente / API provisioning

Dopo aver creato un cliente sarà possibile:

- Aggiungere le licenze associate
- Modificare la quota in GB se previsto dal piano sottoscritto
- Prolungare la scadenza dell'account
- Sospendere l'account
- Cancellare definitivamente l'account
- Visualizzare il link per creare nuovi utenti
- Visualizzare, modificare o cancellare gli utenti esistenti

Desktop Client

Memopal Desktop è disponibile per tutti i sistemi operativi: Windows, Macintosh e Linux.

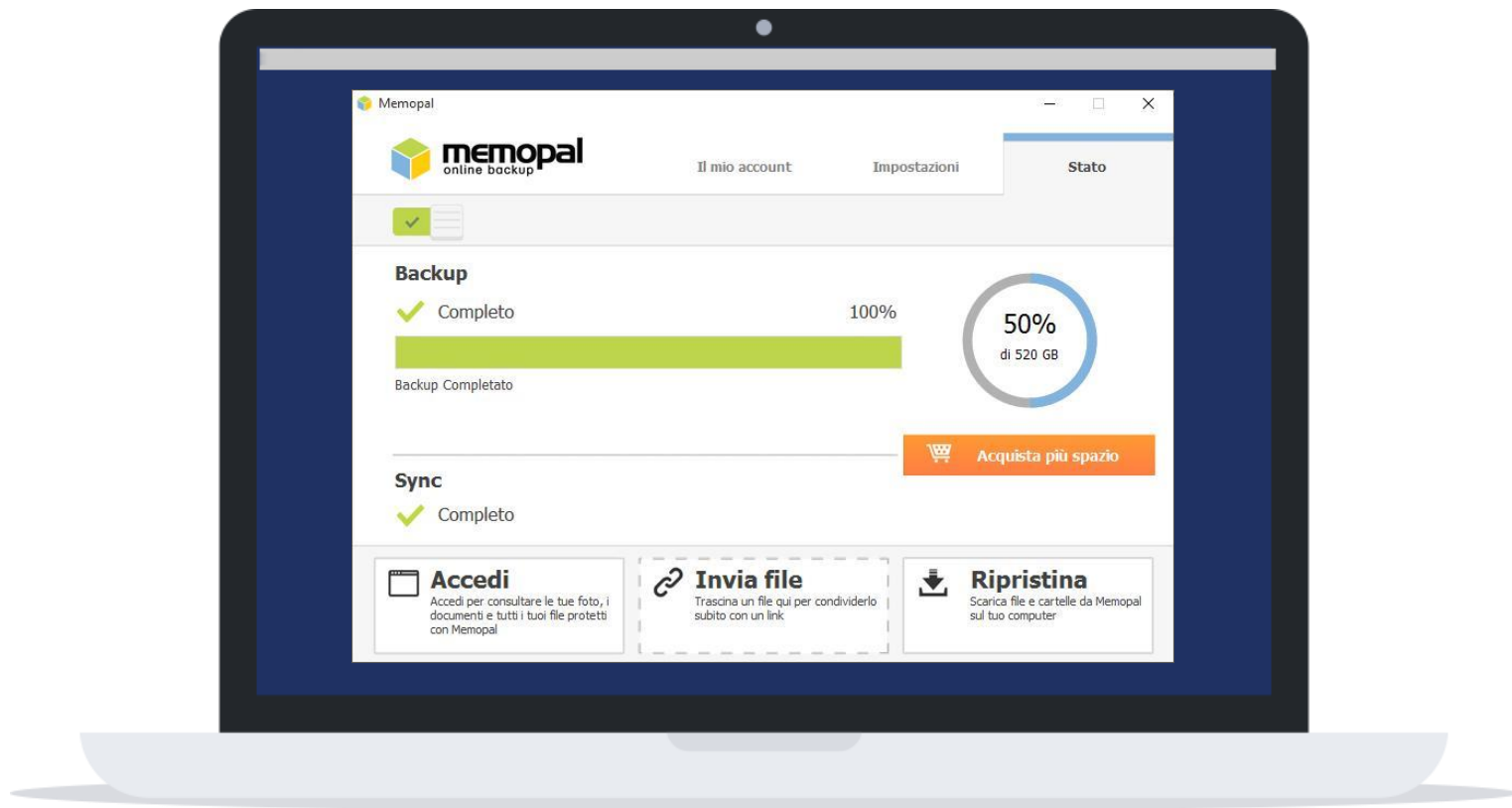
Di seguito le principali funzioni del software:

- Backup
- Sync
- Accedi
- Condivisione (Invia file)
- Ripristina



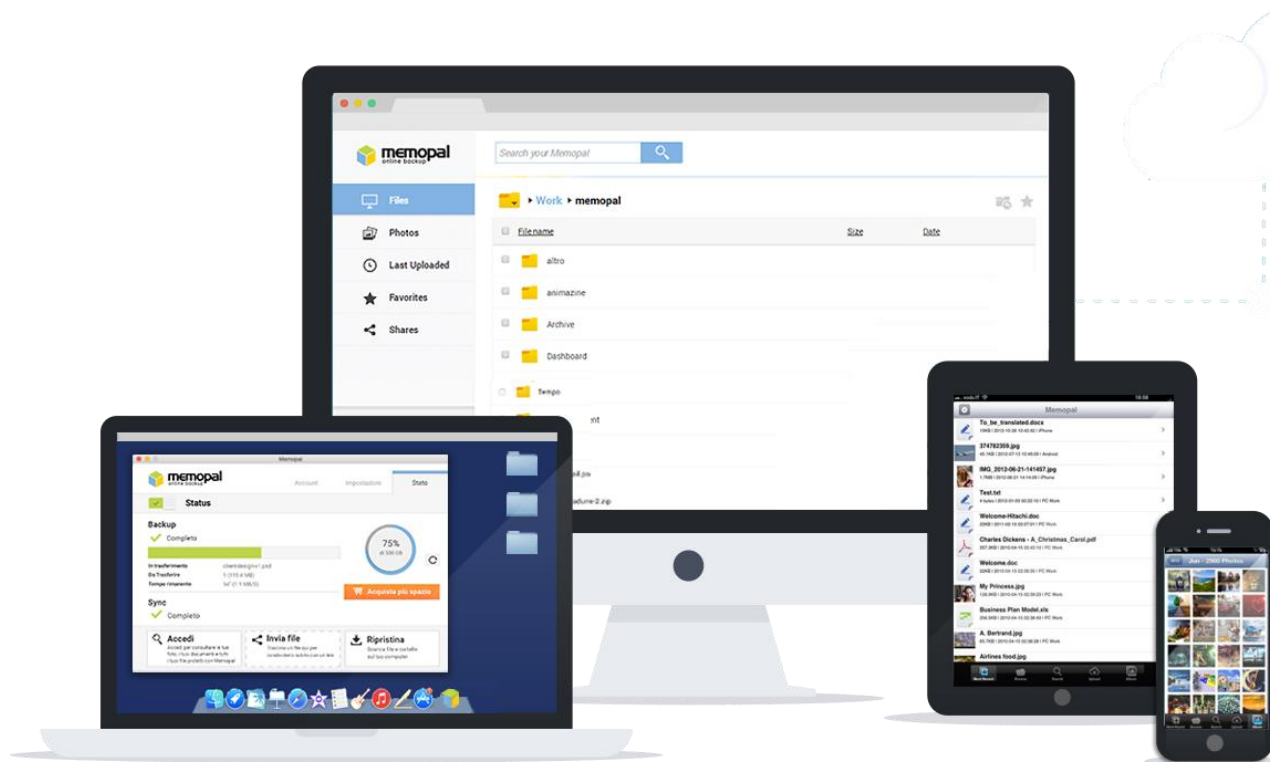
Desktop Client - Backup

Il software esegue il backup in modo automatico, scegli la prima volta il set di backup e tutti i file sono sempre al sicuro.



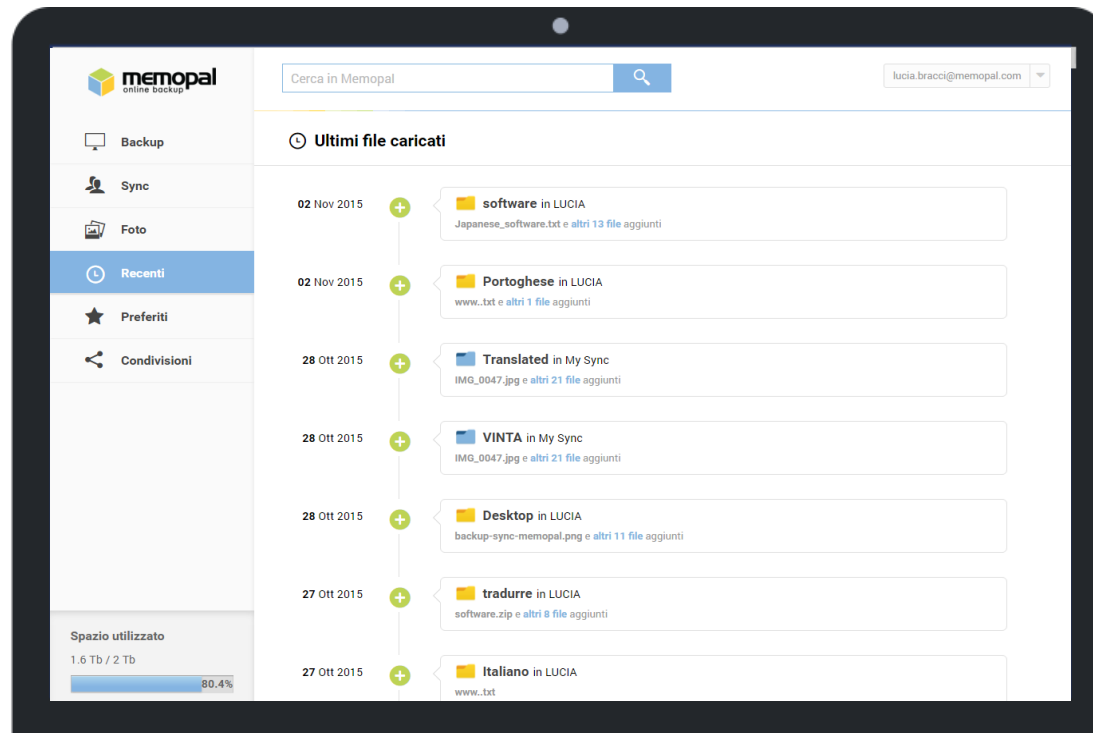
Desktop Client - Sync

Con Memopal puoi sincronizzare file tra più computer e con i tuoi colleghi di lavoro.



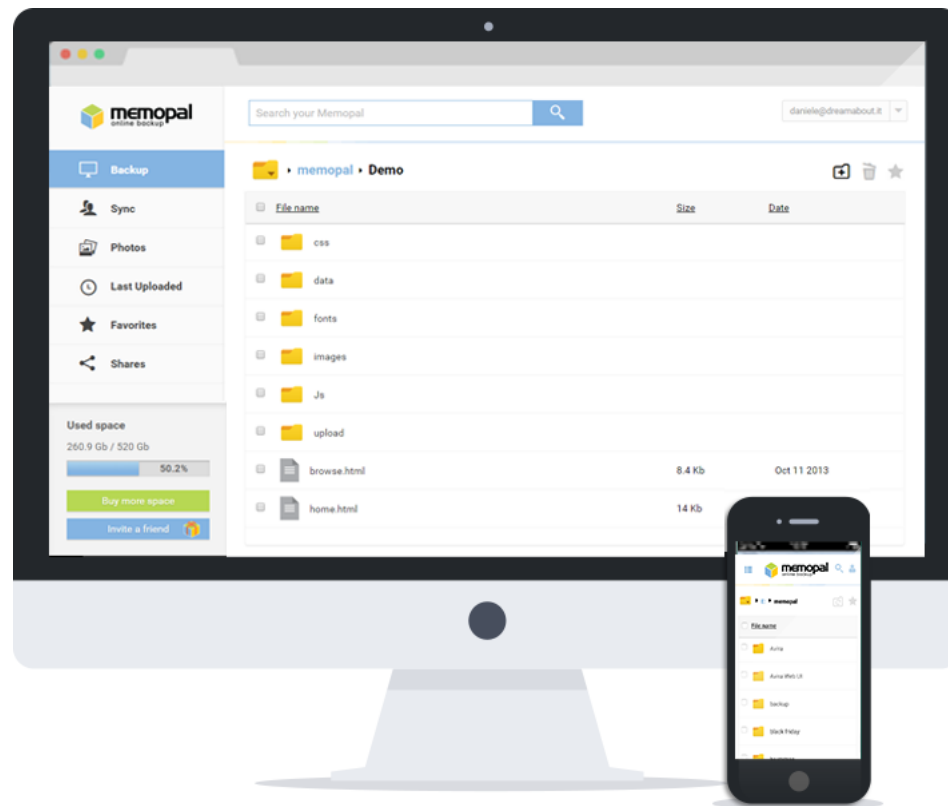
Desktop Client - Accedi

Cliccando sul pulsante Accedi si apre la web app dalla quale accedi al tuo spazio Memopal.



Desktop Client - Ripristina

Tutti i tuoi file sono su Memopal, puoi scaricarli singolarmente, per cartella o ripristinare un intero computer direttamente usando la funzione ripristina dal software.



Gestione di un cliente




Dopo aver creato un cliente è possibile:

1. Aggiungere le licenze associate.
2. Modificare la quota in GB se previsto dal piano sottoscritto.
3. Prolungare la scadenza dell'account.
4. Sospendere l'account.
5. Cancellare definitivamente l'account.
6. Visualizzare il link per creare nuovi utenti.
7. Visualizzare, modificare o cancellare gli utenti esistenti.

Creazione e gestione utenti legati al cliente

La creazione di un utente avviene attraverso una pagina come questa:

Inserisci il tuo indirizzo email e una password per:

-  Fare il backup di tutti i tuoi computer e liberare spazio
-  Accedere ai tuoi file online, ovunque ti trovi
-  Condividere file e cartelle con i tuoi colleghi e i tuoi amici usando MemoSync

Crea un account

Email

Password

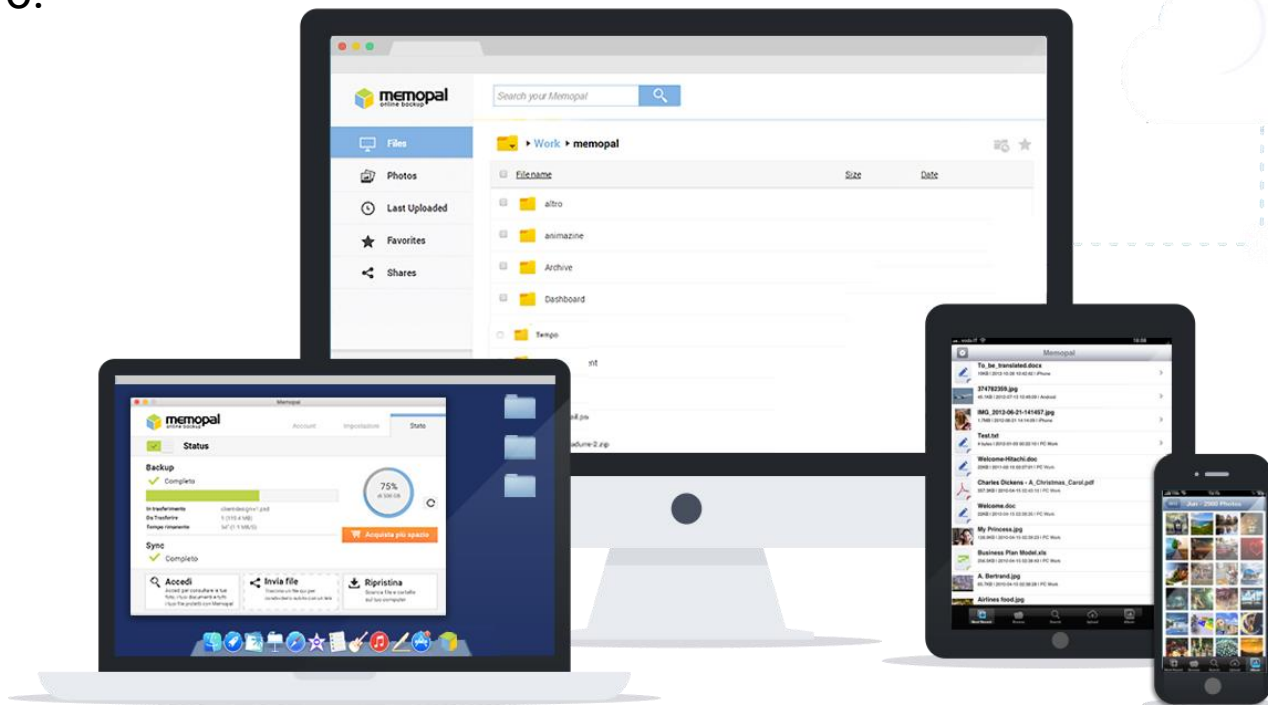
Password

REGISTRATI

[Accedi al tuo account](#)

Buon backup!

Una volta creato l'account, il cliente deve installare il software Memopal sui computer degli utenti creati e scegliere le cartelle da proteggere. Il backup è automatico e i file sono subito disponibili online e accessibili da qualsiasi dispositivo.

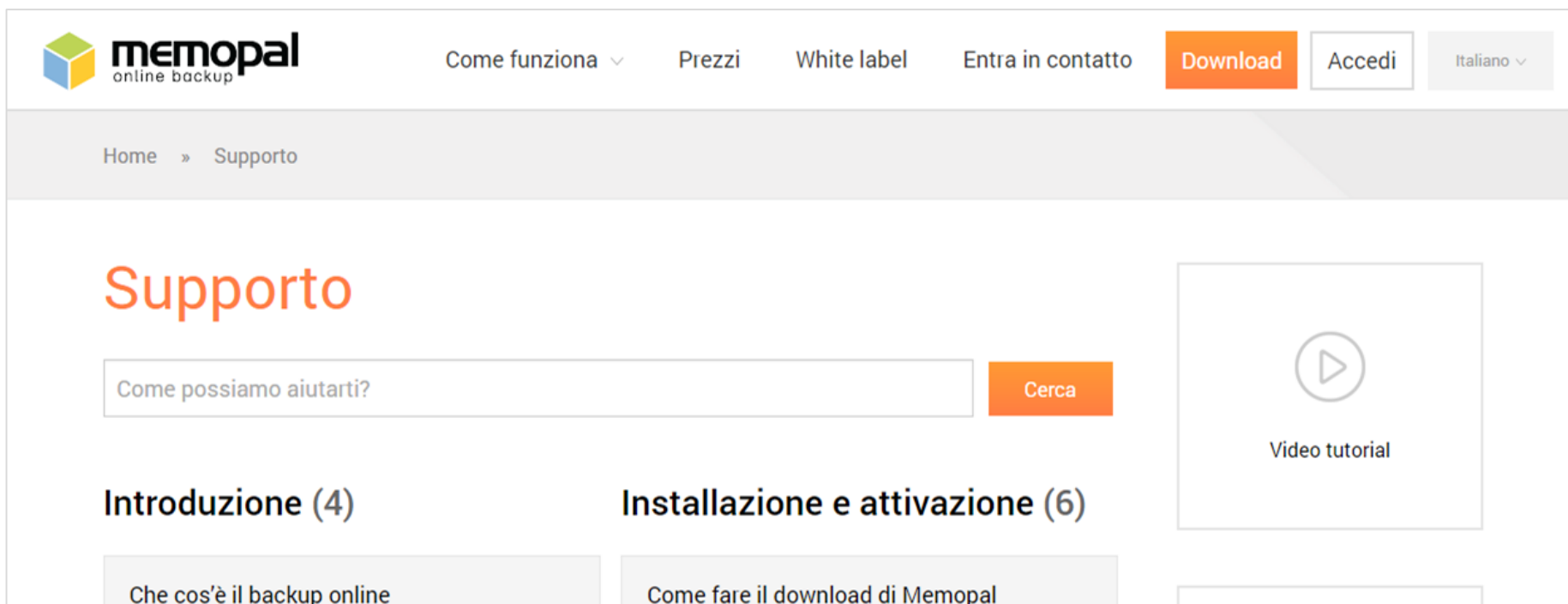


Supporto

Memopal garantisce supporto dal lunedì al venerdì nella fascia oraria 9:00 - 18:00
via telefono al numero +39 06 98 37 631

via e-mail scrivendo a support@memopal.com

Per richieste di supporto in fasce orarie diverse verrà fornito un numero mobile.



The screenshot shows the Memopal website's support page. At the top left is the Memopal logo (a 3D cube) and the text "memopal online backup". To the right are navigation links: "Come funziona", "Prezzi", "White label", "Entra in contatto", "Download" (in an orange button), "Accedi", and "Italiano" (with a dropdown arrow). Below the navigation is a breadcrumb trail: "Home » Supporto". The main heading "Supporto" is in large orange font. Below it is a search bar with the placeholder text "Come possiamo aiutarti?" and an orange "Cerca" button. To the right of the search bar is a "Video tutorial" section with a play button icon and the text "Video tutorial". Below the search bar, there are two categories of articles: "Introduzione (4)" and "Installazione e attivazione (6)". Under "Introduzione (4)", there is one article titled "Che cos'è il backup online". Under "Installazione e attivazione (6)", there is one article titled "Come fare il download di Memopal".



memopal
online backup

Gianluca Granero

CTO

gianluca.granero@defenx.com

Evan Tedeschi

Head of Product

evan.tedeschi@defenx.com

Marco Contini

Account Manager

marco.contini@defenx.com